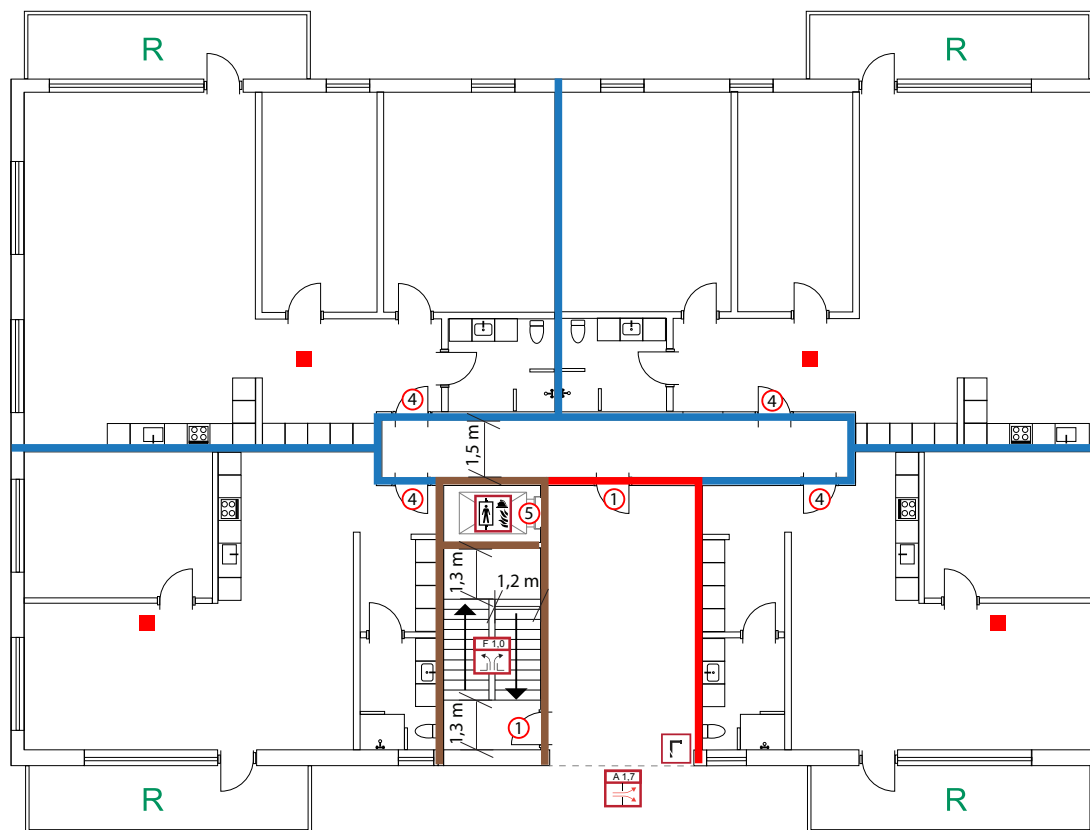


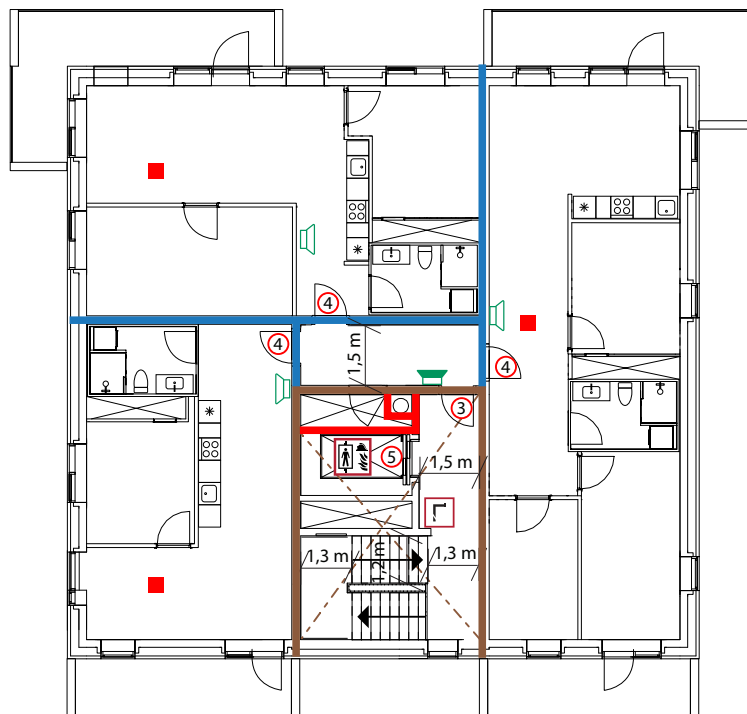
- Brandsektionsadskillelse EI 60 / A2-s1,d0 [BS-bygningsdel 60].
- Brandcelleadskillelse EI 60 [BD-bygningsdel 60].
- ② Dør EI 30 [BD-dør 30 M], 0,87 m fri bredde.
- ④ Elevatordør, brandmæssig uklassificeret.
- R Redningsåbning.
- Røgalarm.
- M 0.8 Manuel røgudluftningsåbning.

Firmanavn/firmalogo					
Emne: Etageboligbyggeri, vejnavn og nr., postnummer og by.					
Tegning: Brandplan, etageboligbyggeri traditionel, 5. etage.					
Sags nr:	xxxx-xxxx	Udførende:	xxxx	Tegn. nr.	Rev.nr.
Dato:	2019-12-20	Kontrollerende:	xxxx	xxxx-xxxx	xxx
Rev. dato:	2019-12-21	Certificeringsnummer:	xxxxxxxx-xxxxxxxx		
Mål:	1:200				



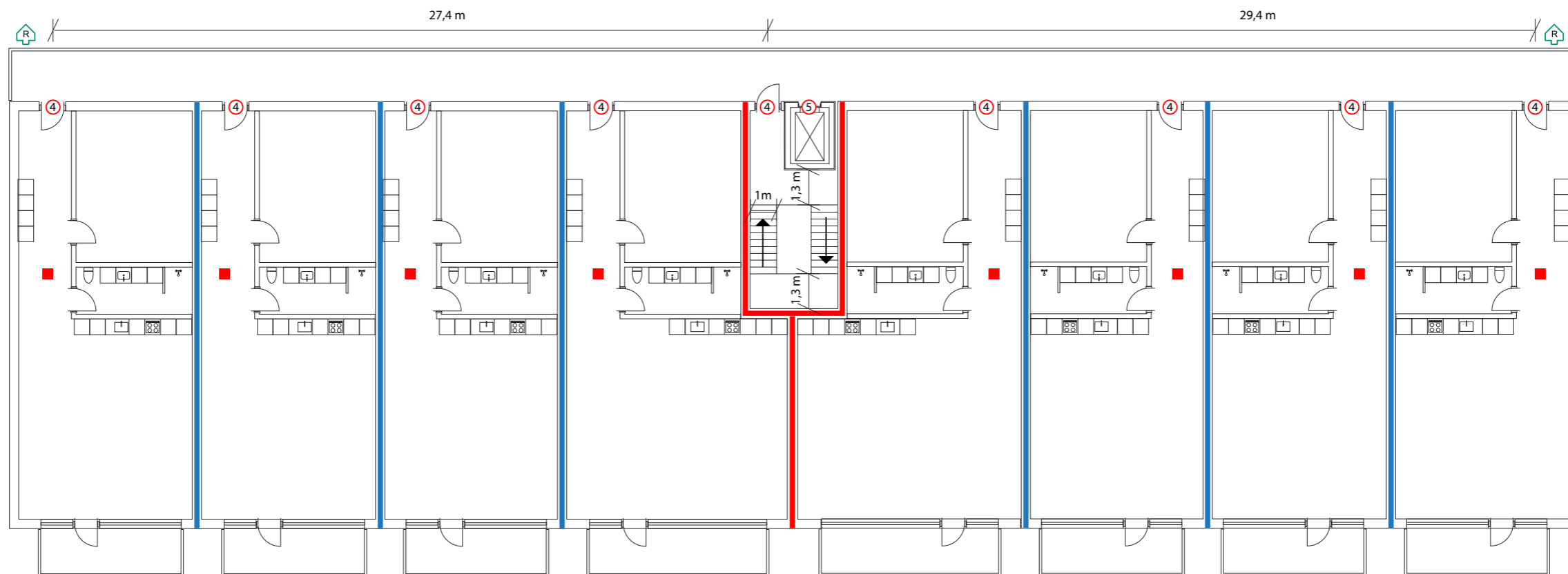
- Brandsektionsadskillelse REI 120 / A2-s1,d0 [BS-bygningdel 120].
- Brandsektionsadskillelse EI 60 / A2-s1,d0 [BS-bygningdel 60].
- Brandcelleadskillelse EI 60 [BD-bygningdel 60].
- ① Dør EI2 30-C [BD-dør 30], 0,87 m fri bredde.
- ④ Dør EI2 60 [BD-dør 60 M], 0,87 m i fri bredde.
- ⑤ Elevatordør EI 30 iht. DS/EN 81-58, 0,80 m i fri bredde.
- Røgalarm.
- Brandmandselevator.
- Brandventilationsåbning, (varm luftsluse).
- Røgudluftningsåbning, fjernbetjent.
- Stigrørsudtag (C-storkobling).
- R Redningsåbning for anskrigsmulighed og røgudluftning.

Firmanavn/firmalogo				
Emne: Etageboligbyggeri, vejnavn og nr., postnummer og by.				
Tegning: Brandplan, etageboligbyggeri luftsluse, 9. etage.				
Sags nr:	xxxx-xxxx	Udførende:	xxxx	Tegn. nr. Rev.nr.
Dato:	2019-12-20	Kontrollerende:	xxxx	xxxx-xxxx xxx
Rev. dato:	2019-12-21	Certificeringsnummer:	xxxxxxxx-xxxxxxxx	
Mål:	1:200			



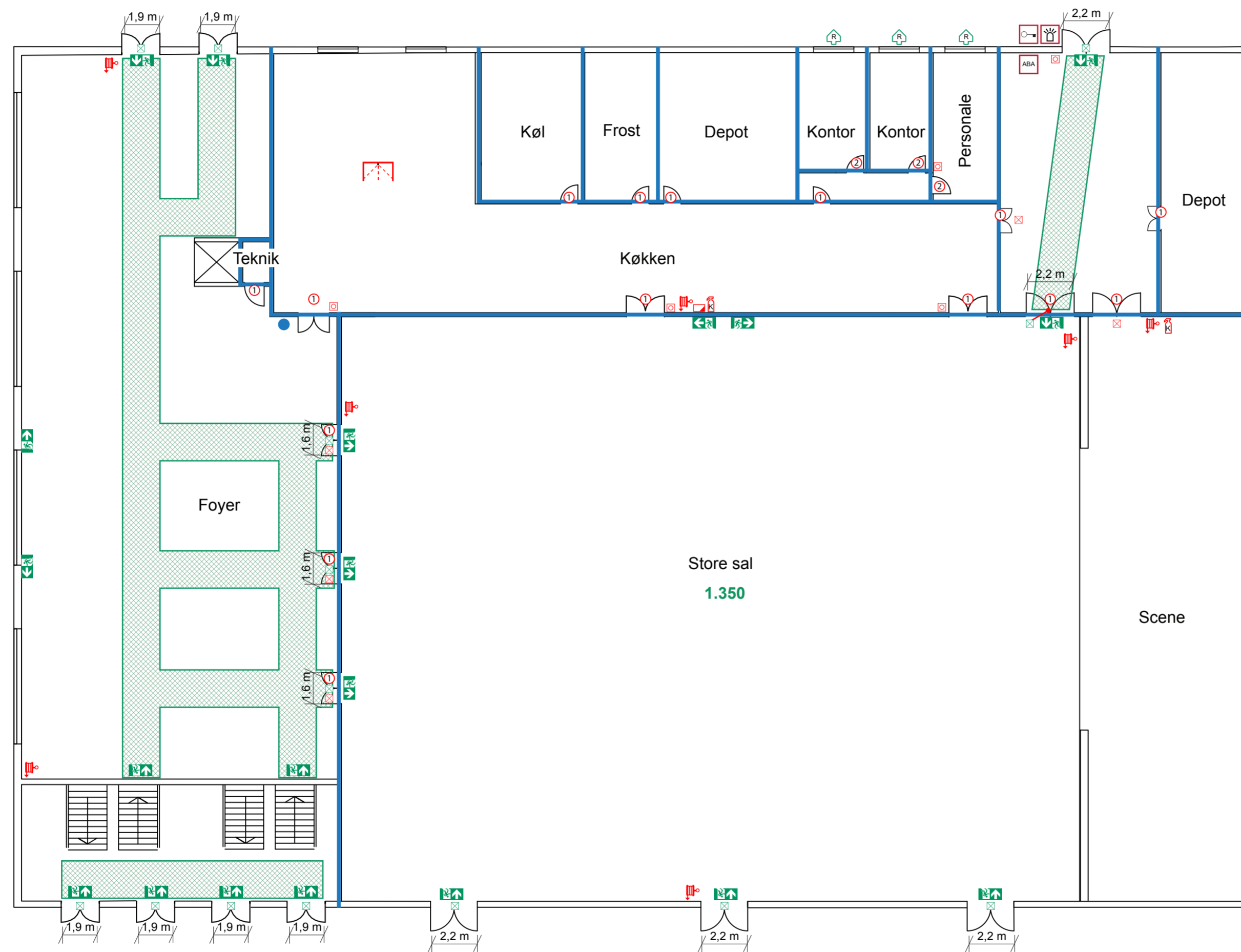
- Brandsektionsadskillelse REI 120 / A2-s1,d0 [BS-bygningdel 120].
- Brandsektionsadskillelse EI 60 / A2-s1,d0 [BS-bygningdel 60].
- Brandcelleadskillelse EI 60 [BD-bygningdel 60].
- 3 Dør EIz 60-C [BD-dør 60].
- 4 Dør EIz 60 [BD-dør 60 M], 0,87 m i fri bredde.
- 5 Elevatordør, brandmæssig uklassificeret, 0,80 m i fri bredde.
- Røgalarm.
- Brandmandselevator.
- Kommunikationsanlæg (to-vejs).
- Kommunikationsanlæg (en-vejs).
- Dækket område af ATA-anlæg.
- Stigrørsudtag (C-storz kobling).

Firmanavn/firmalogo.					
Emne: Etageboligbyggeri, vejnavn og nr., postnummer og by.					
Tegning: Brandplan, etageboligbyggeri ATA trappe, 15. etage.					
Sags nr:	xxxx-xxxx	Udførende:	xxxx	Tegn. nr.	Rev.nr.
Dato:	2019-12-20	Kontrollerende:	xxxx	xxxx-xxxx	xxx
Rev. dato:	2019-12-21	Certificeringsnummer:	xxxxxxxx-xxxxxxxx		
Mål:	1:200				



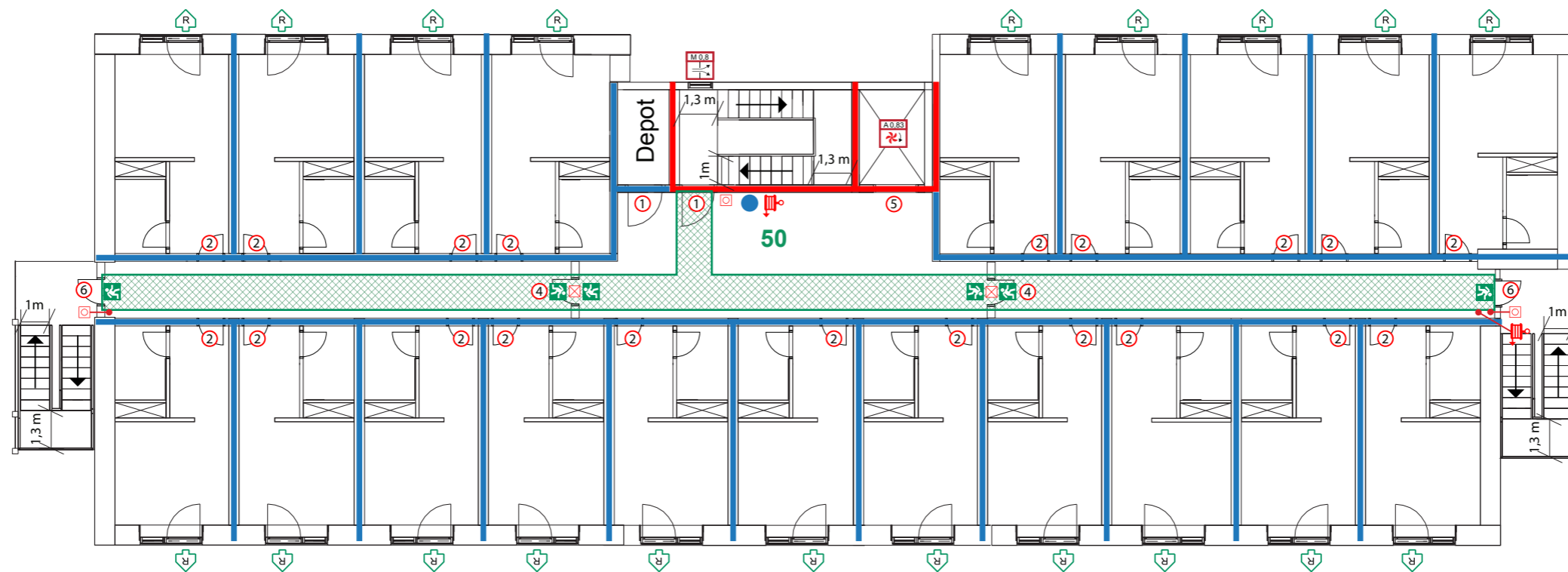
- Brandsektionsadskillelse EI 60 / A2-s1,d0 [BS-bygningssdel 60].
- Brandcelleadskillelse EI 60 [BD-bygningssdel 60].
- ④ Dør brandmæssig uklassificeret, 0,87 m i fri bredde.
- ⑤ Elevatordør, brandmæssig uklassificeret, 0,80 m i i fri bredde.
- 🏠 Redningsåbning (redningsmulighed).
- Røgalarm.

Firmanavn/firmando					
Emne: Etageboligbyggeri, vejnavn og nr., postnummer og by.					
Tegning: Brandplan, etageboligbyggeri, altangang, 5. etage.					
Sags nr:	xxxx-xxxx	Udførende:	xxxx	Tegn. nr.	Rev.nr.
Dato:	2019-12-20	Kontrollerende:	xxxx	xxxx-xxxx	xxx
Rev. dato:	2019-12-21	Certificeringsnummer:	xxxxxxxx-xxxxxxxx		
Mål:	1:200				



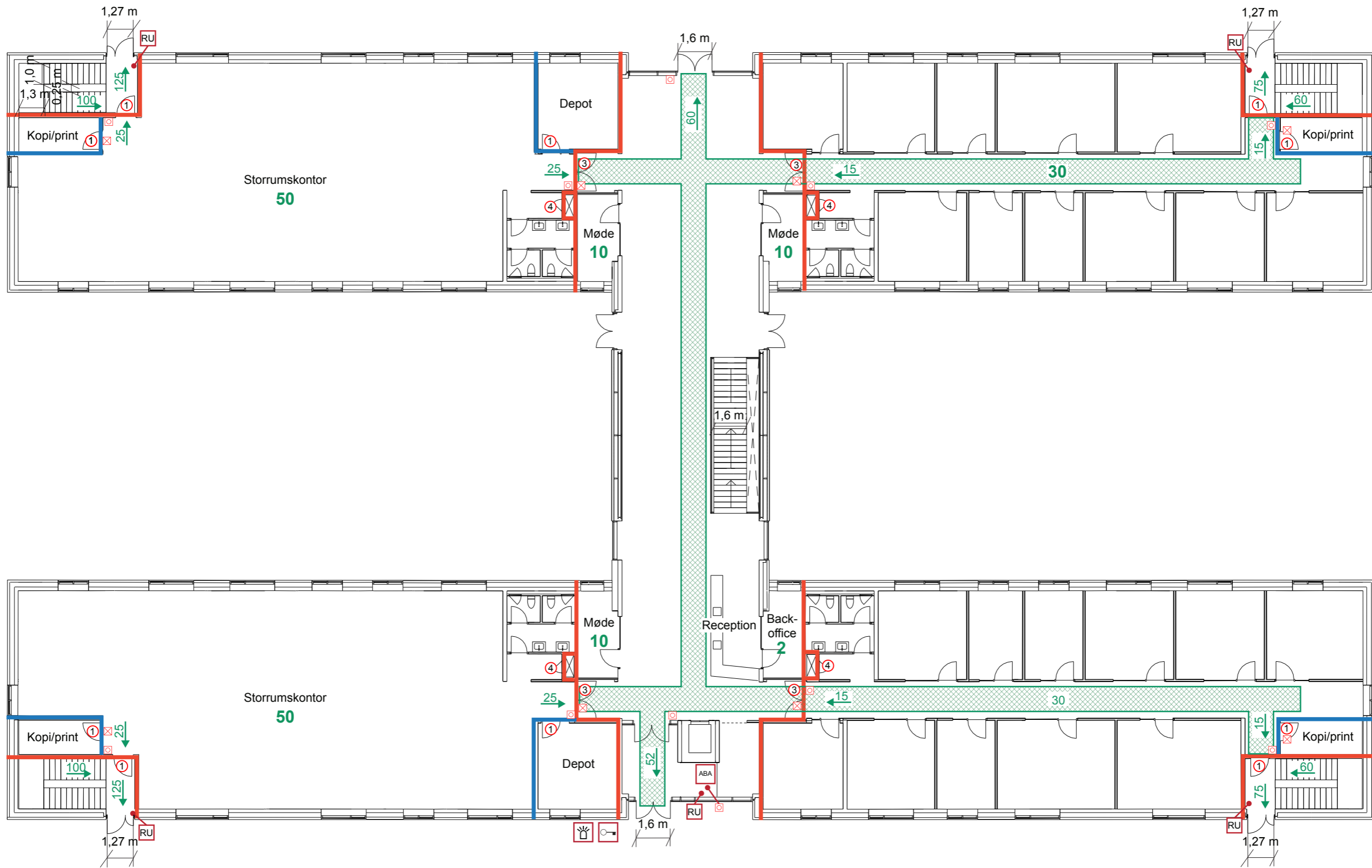
- Brandcelleadskillelse EI 60 [BD-bygningsdel 60].
- Flugtvejsareal eller flugtvejspassage, 2 m bredt, ellers angivet med eksakt mål.
- ↘ Flugtvejsarmatur.
- ↙ Flugtvejsarmatur.
- XXX Personbelastning for området.
- Flugtvejsdør ed dørgreb iht. DS/EN 1125 (vandret stang).
- ↖ Slangevinde.
- ↗ Kulsyreslukker.
- ↘ Brandtæppe.
- ⊠ Alarmtryk.
- ⊠ Punktslukningsudstyr.
- ① Dør EI: 30-C [BD-dør 30], 0,87 m i fri bredde eller angivet.
- ② Dør EI: 30 [BD-dør 30 M]
- ⊠ Dør med ABDL anlæg.
- ↖ Redningsåbning.
- 30 Blitz, til indikering for redningsberedskabet.
- Nøgleboks til redningsberedskabets brug.
- ABA Centraludstyr for ABA-anlæg.
- Ophængningssted for pladsfordelingsplan.

Firmanavn/firmanlogo.				
Emne:		Forsamlingsnavn, vejnavn og nr., postnummer og by.		
Tegning:		Brandplan, forsamlingslokaletsnit, stueetagen.		
Sags nr:	xxxx-xxxx	Udførende:	xxxx	Tegn. nr.
Dato:	2019-12-20	Kontrollerende:	xxxx	xxxx-xxxx
Rev. dato:	2019-12-21	Certificeringsnummer:	xxxxxxxx-xxxxxxxx	xxx
Mål:	1:200			



- Brandsektionsadskillelse EI 60 / A2-s1,d0 [BS-bygningsdel 60].
- Brandcelleadskillelse EI 60 [BD-bygningsdel 60].
- Flugtvejspassage, 1,3m bredt.
- XXX Personbelastning for etagen.
- 1 Dør EI 30-C [BD-dør 30], 0,87 m i fri bredde.
- 2 Dør EI 30 [BD-dør 30 M], 0,87 m i fri bredde.
- 4 Dør CS₂₀₀ [selvlukkende røgtæt dør], 0,87 m i fri bredde.
- 5 Elevatordør EI 30 iht. DS/EN 81-58, 0,80 m i fri bredde.
- 6 Dør brandmæssig uklassificeret, 0,87 m i fri bredde.
- ☒ Selvlysende flugtvejspiktogram.
- ☒ Dør med ABDL anlæg.
- M.O.B. Manuel røgdugtåbning.
- A.0.83 Mekanisk brandventilation.
- R Redningsåbning.
- Ophængningssted for etageplan.

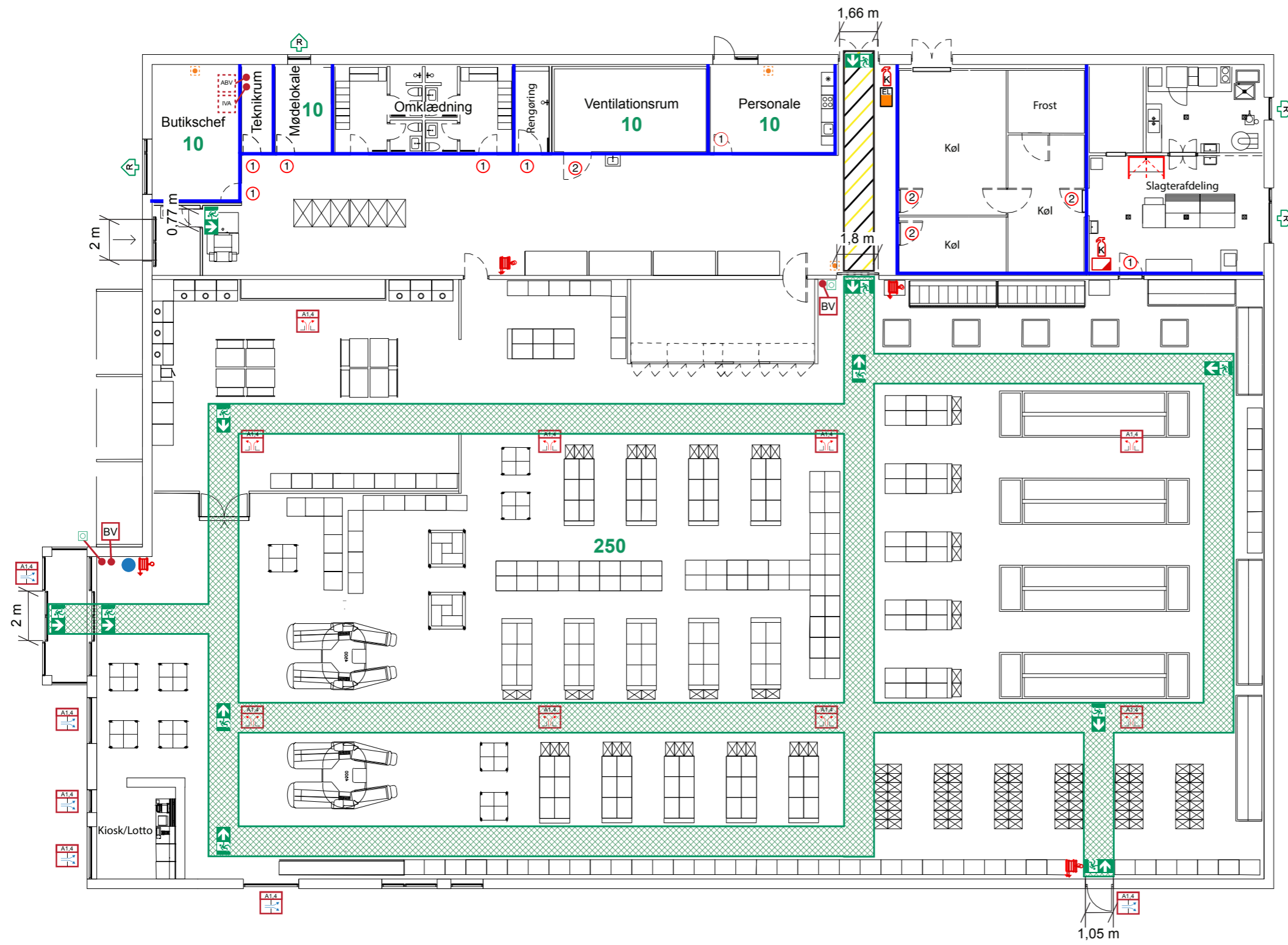
Firmanavn/firmalogo.					
Emne: Hotel, vejnavn og nr., postnummer og by.					
Tegning: Brandplan, 1. sal.					
Sags nr:	xxxx-xxxx	Udførende:	xxxx	Tegn. nr.	Rev.nr.
Dato:	2019-12-20	Kontrollerende:	xxxx	xxxx-xxxx	xxx
Rev. dato:	2019-12-21	Certificeringsnummer:	xxxxxxxx-xxxxxxxx		
Mål:	1:200				



- Brandsektionsadskillelse EI 60 / A2-s1,d0 [BS-bygningsdel 60].
- Brandcelleadskillelse EI 60 [BD-bygningsdel 60].
- Flugtvejspassage, 1,3m bredt, ellers angivet med eksakt mål.
- XXX Personbelastning for området.
- XXX→ Personbelastning for denne flugtvej.
- 1 Dør Elz 30-C [BD-dør 30], mindst 0,87 m i fri bredde.
- 3 Dør Elz 60-C [BD-dør 60].

- 4 Lem Elz 60 [BD-lem 60].
- ABA Centraludstyr for ABA-anlæg.
- ☐ Alarmtryk.
- ☒ Dør med ABDL anlæg.
- ☘ Blitz, til indikering for redningsberedskabet.
- ☞ Nøgleboks til redningsberedskabets brug.
- RU Aktiveringstryk for røgudluftning i atrium eller trapperum.

Firmanavn/firmalogo				
Emne:		Kontordomisil, vejnavn og nr., postnummer og by.		
Tegning:		Brandplan, stueetagen.		
Sags nr.:	xxxx-xxxx	Udførende:	xxxx	Tegn. nr.
Dato:	2019-12-20	Kontrollerende:	xxxx	xxxx-xxxx
Rev. dato:	2019-12-21	Certificeringsnummer:	xxxxxxxx-xxxxxxxx	xxx
Mål:	1:200			



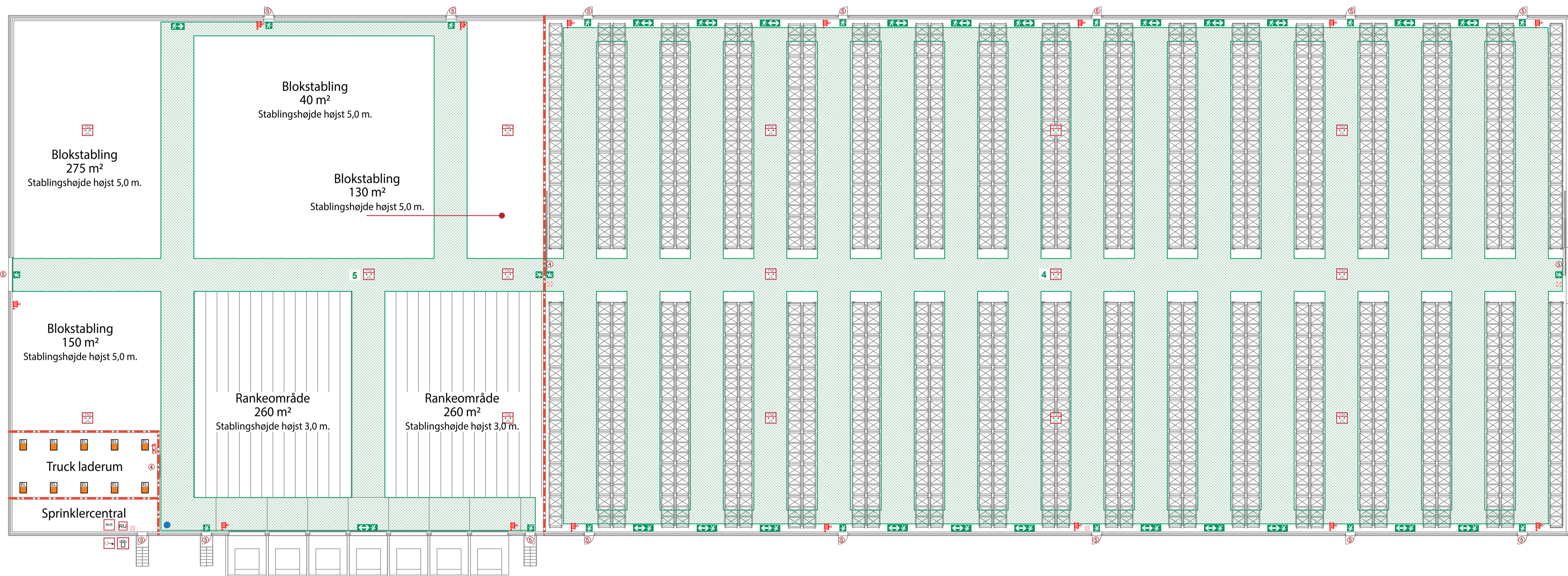
- Brandcelleadskillelse EI 60.
- Dør EI2 30-C [BD-dør 30].
- Dør EI2 30-C [BD-dør 30 M].
- Flugtvejsarmatur.
- Flugtvejsarmatur med retningspil.
- Flugtvejspassage 1,3 m bred.
- Flugtvejspassage opmærket på gulv 1,3 m bred.
- Vandfyldt slangevinde.
- Redningsåbning.
- Kulsyreslukker.
- Brandtæppe.
- Ladestation.
- Brandventilationsåbning.
- Erstatningsluftsåbning til brandventilation.
- Centraludstyr ABV-anlæg.
- Aktiveringstryk for brandventilation.
- Internt varslingstryk.
- Centraludstyr for Internt varslingsanlæg.
- Nødåbner.
- Punktslukningsudstyr.
- Personbelastning for området.
- Ophængningssted for inventaropstillingsplan.

Firmalogo / godkendelsespåtegning.				
Emne:		Forsamlingsnavn, vejnavn og nr., postnummer og by.		
Tegning:		Brandplan, stueetagen.		
Sags nr.:	xxxx-xxxx	Udførende:	xxxx	Tegn. nr. Rev.nr.
Dato:	2019-12-20	Kontrollerende:	xxxx	xxxx-xxxx xxx
Rev. dato:	2019-12-21	Certificeringsnummer:	xxxxxxxx-xxxxxxxx	
Mål:	1:200			



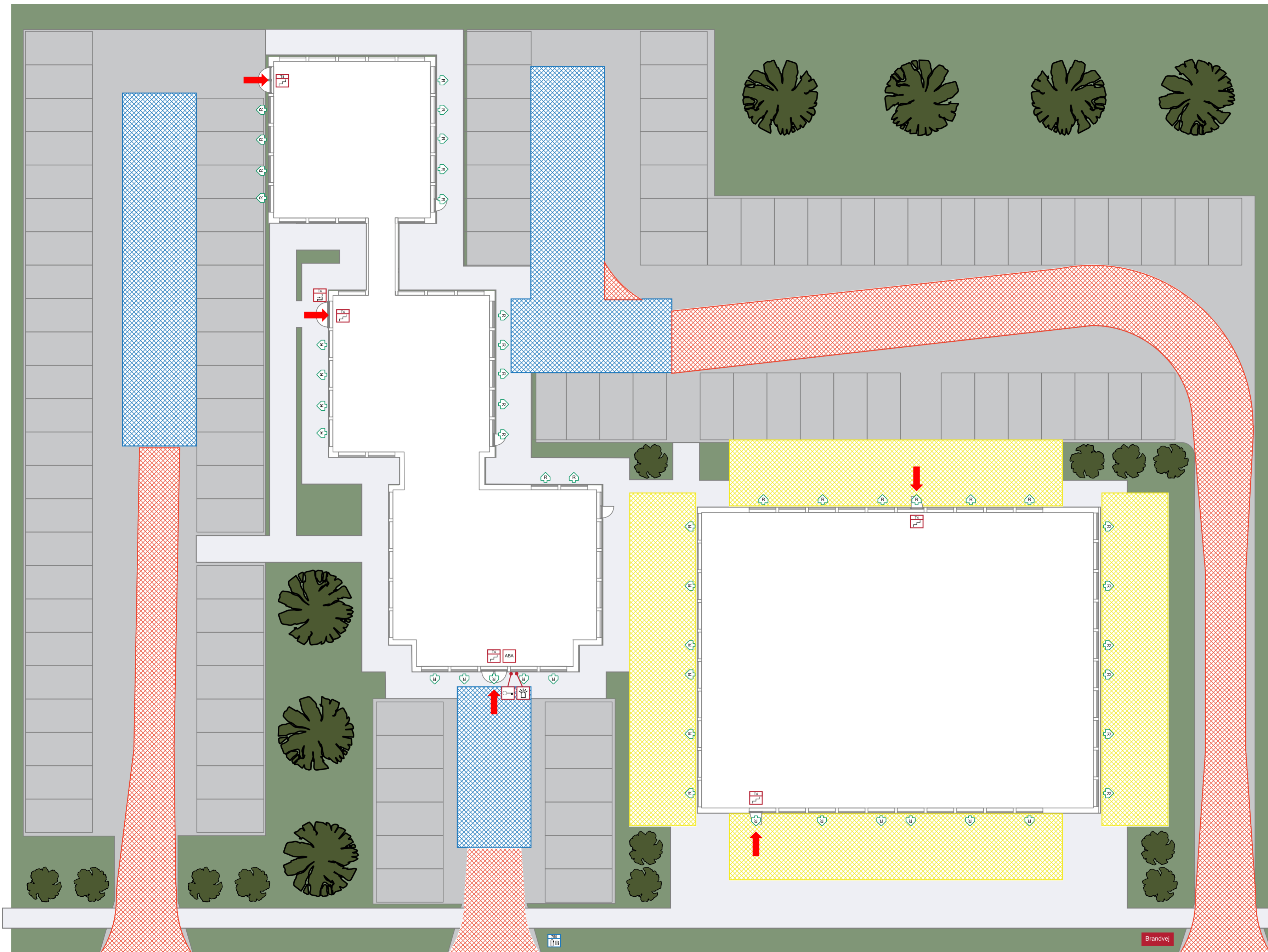
- Brandsektionsadskillelse EI 60 / A2-s1,d0 [BS-bygningedel 60].
- Brandcelleadskillelse EI 60 [BD-bygningedel 60].
- Vinduesparti, brandmæssigt uklassificeret.
- Flugtvejspassage, 1,3m bredt, ellers angivet.
- XXX Personbelastning for området.
- X Område der ikke er dækket af sprinkling.
- ① Dør EIz 30-C [BD-dør 30], mindst 0,87 m i fri bredde.
- ② Dør EIz 30 [BD-dør 30 M], mindst 0,87 m i fri bredde.
- ③ Dør EIz 60-C [BD-dør 60], mindst 1,20 m i fri bredde.
- ④ Dør CS:00 [selvlukkende røgtæt dør], mindst 1,20 m i fri bredde.
- ⑤ Lem EIz 60 [BD-lem 60].
- ⑥ Elevatordør EI 30 iht. DS/EN 81-58.
- ➔ Flugtvejsarmatur.
- ➔ Flugtvejsarmatur med retningspil.
- Vandfyldt slangevinde.
- Kulsyreslukker.
- Brandtæppe.
- Alarmtryk.
- Dør med ABDL-anlæg.
- Evakueringselevators.
- Røgudluftning af trappe.
- Stigrørsudtag.
- Vindue for røgudluftning og slangeophaling.
- Redningsåbning.













Firmanavn/firmapologo					
Emne: Plejeafsnit, vejnavn og nr., postnummer og by.					
Tegning: Brandplan, 1. sal.					
Sags nr:	xxxx-xxxx	Udførende:	xxxx	Tegn. nr.	Rev.nr.
Dato:	2019-12-20	Kontrollerende:	xxxx	xxxx-xxxx	xxx
Rev. dato:	2019-12-21	Certificeringsnummer:	xxxxxxxx-xxxxxxxx		
Mål:	1:200				



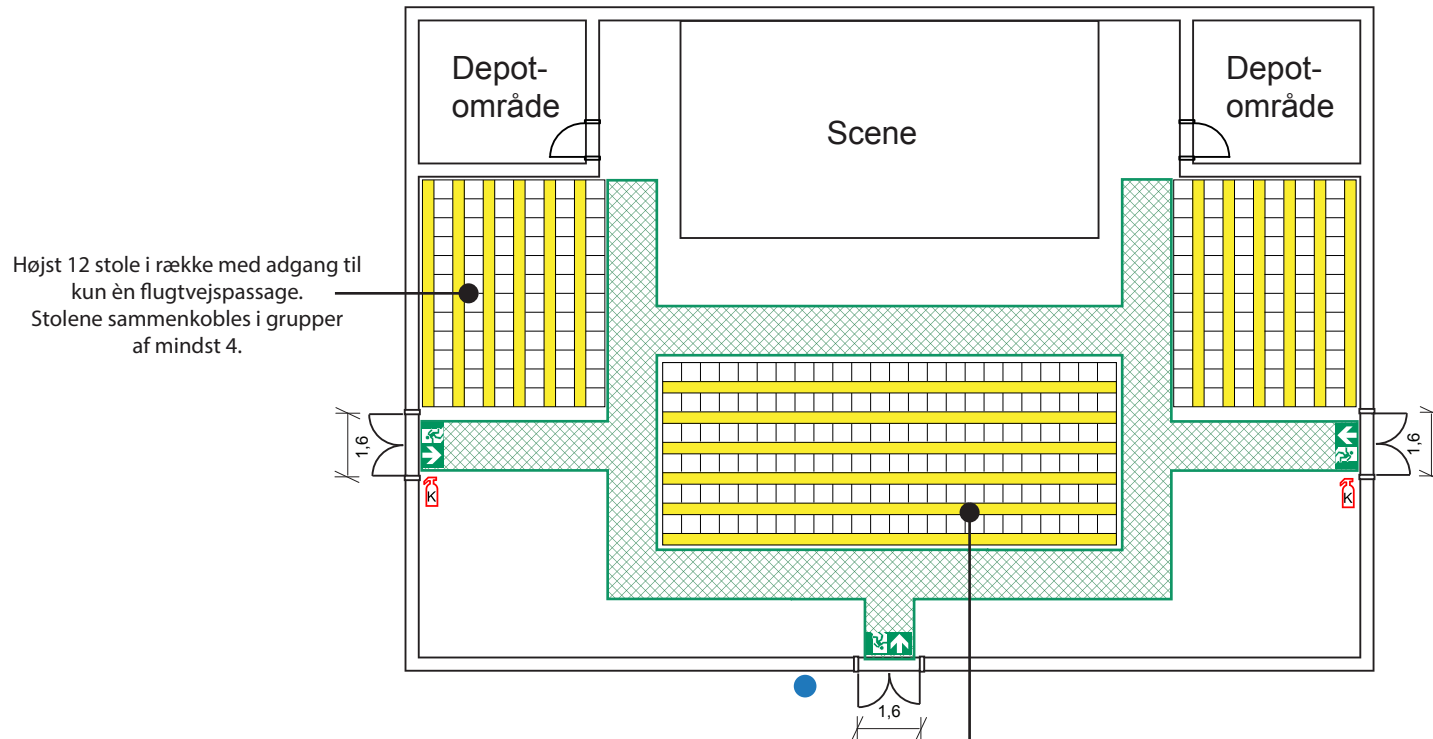
- - - Tung brandsektionsadskillelse REI 60-M / A2-s1,d0 [Tung B5-bygningssdel 60].
- Friarealer 3 m bredt eller flugtvejspassage, 1,5 m bredt.
- XXX Personbelastning for området.
- 4 Port E1u 60-C / A2-s1,d0 [B5-port 60] med gående dør, 0,8 m i fri bredde.
- 5 Flugtvejsdør, brandmæssig uklassificeret, 0,87 m i fri bredde.
- Selvslysende flugtvejspiktogram.
- Selvslysende flugtvejspiktogram med retningspil.
- + Vandfyldt slangevinde.
- + Kulsyre-slukker.
- A Alarmtryk.
- B Dør med ABDL-anlæg.
- AVS Centraludstyr AVS-anlæg (Sprinklercentral).
- N Nøgleboks til redningsberedskabets brug.
- BY Blitz til indikering for redningsberedskabet.
- R2 Regudluftningsåbning, fjernbetjent, 2,4 m² geometriks areal.
- RU Aktiveringstryk for regudluftning.
- Ladestation for el-trucks.
- Ophængningssted for belægningsplan.

Firmalogo / godkendelsespåtegning.					
Erhvervs: Lagerafsnit, vejnavn og nr., postnummer og by.					
Tegning: Brandplan, lager og logistikområde.					
Dokumentnr.	xxxx-xxxx	Udfærdigende	xxxx	Dokumentnr.	xxxx-xxxx
Dato	2019-12-20	Kontrollerende	xxxx	Dokumentnr.	xxxx-xxxx
Rev. dato	2019-12-21	Certifikatnummer	xxxxxxxx-xxxxxxx	Dokumentnr.	xxxx-xxxx
Måst.	1:200				







-  Brandredningsareal for redningsberedskabets kørbær stige, mindst 5,5 m bred.
-  Redningsberedskabets tilkørselsveje, mindst 3,0 m bred.
-  Brandredningsareal for redningsberedskabets bærbar stige, mindst 5,0 m bred.
-  Centraludstyr ABA-anlæg (Automatisk brandalarm anlæg).
-  Redningsberedskabets nøgleboks.
-  Blink/blitz til indikering for redningsberedskabet.
-  Redningsåbning.
-  Redningsberedskabets primære indtrængningsvej.
-  Trapperum med nummer.
-  Stigrørsindløb.
-  Skilt til anvisning af brandvej.
-  Brandhane med kapaciteten angivet i l/min.

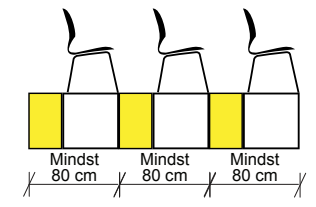
Firmalogo / godkendelsespåtegning.					
Emne: Bebyggelse, vejnavn og nr., postnummer og by.					
Tegning: Situationsplan brand.					
Sags nr:	xxxx-xxxx	Udførende:	xxxx	Tegn. nr.	Rev.nr.
Dato:	2019-12-20	Kontrollerende:	xxxx	xxxx-xxxx	xxx
Rev. dato:	2019-12-21	Certificeringsnummer:	xxxxxxxx-xxxxxxxx		
Mål:	1:200				



Højst 12 stole i række med adgang til kun én flugtvejspassage. Stolene sammenkobles i grupper af mindst 4.

Højst 24 stole i række mellem to flugtvejspassager. Stolene sammenkobles i grupper af mindst 4.

-  Flugtvejsareal eller flugtvejspassage, 1,3 m bredt, ellers angivet med eksakt mål.
-  Flugtvejsarmatur.
-  Kulsyreslukker.
-  Ophængningssted for plan.

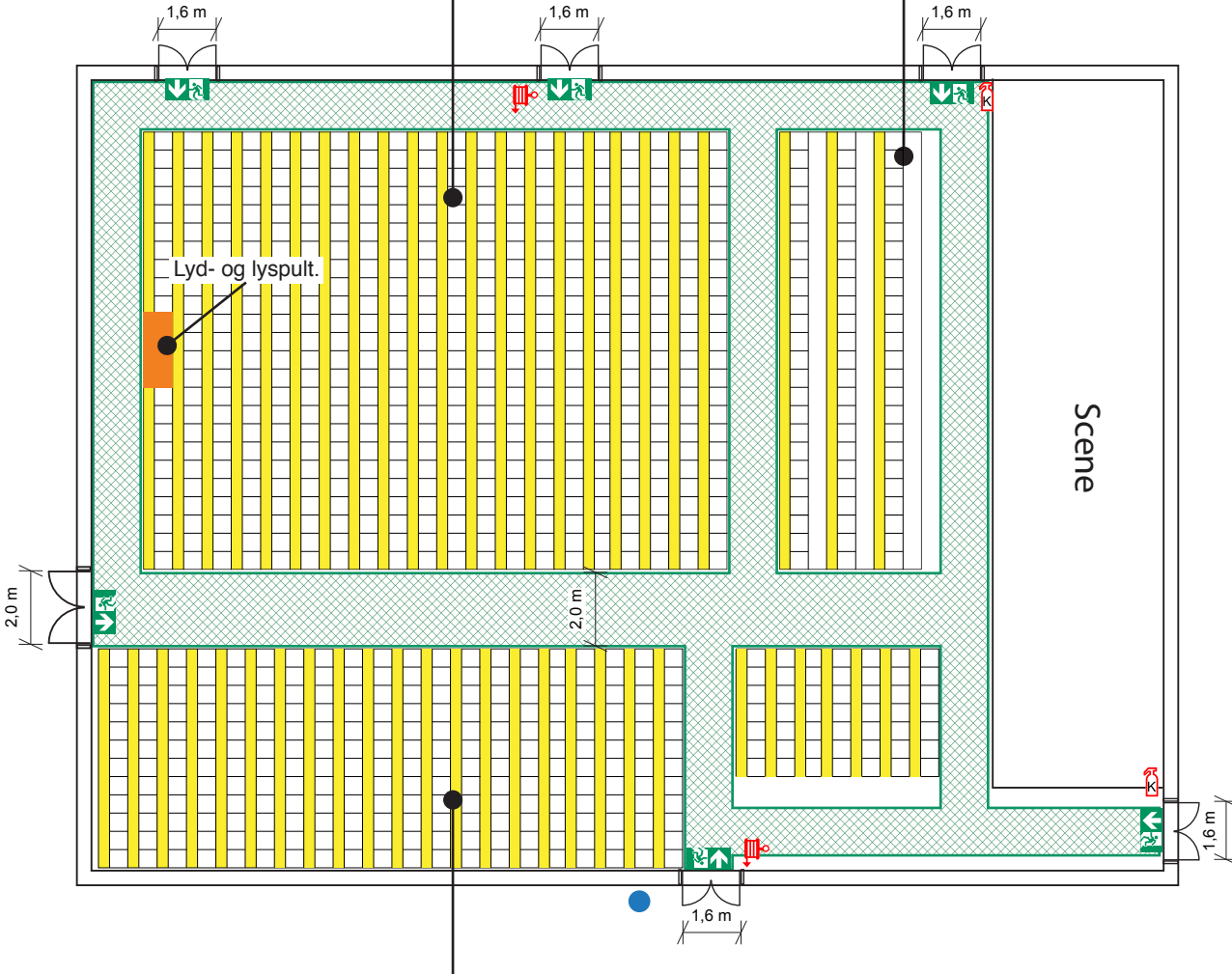


Personbelastning højst 300 personer.






Firmanavn/firlogo.					
Emne: Forsamlingsnavn, vejnavn og nr., postnummer og by.					
Tegning: Pladsfordelingsplan, stoleopsætning.					
Dato:	2019-12-20	Udfærdiget af certificeret brandrådgiver:	xxxx	Tegn. nr.	Rev.nr.
Mål:	1:200	Certificeringsnummer:	xxxxxxxx-xxxxxxxx	xxxx-xxxx	xxx

Højst 24 stole i række mellem to flugtvejspassager.
Stolene sammenkøbes i grupper af mindst 4.
Højst 20 rækker.

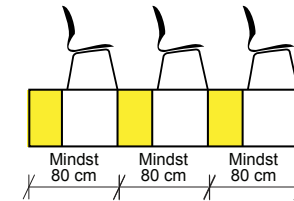
Konferenceopsætning.



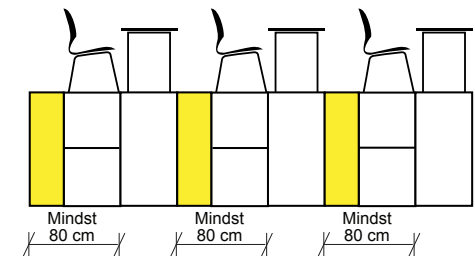
Højst 12 stole i række med adgang til kun én flugtvejspassage.
Stolene sammenkøbes i grupper af mindst 4.
Højst 20 rækker.

-  Flugtvejsareal eller flugtvejspassage, 1,3 m bredt, ellers angivet med eksakt mål.
-  Flugtvejsarmatur.
-  Slangevinde.
-  Kulsyreslukker.
-  Ophængningssted for plan.

Stole i række, sammenkøbes i grupper af mindst 4.

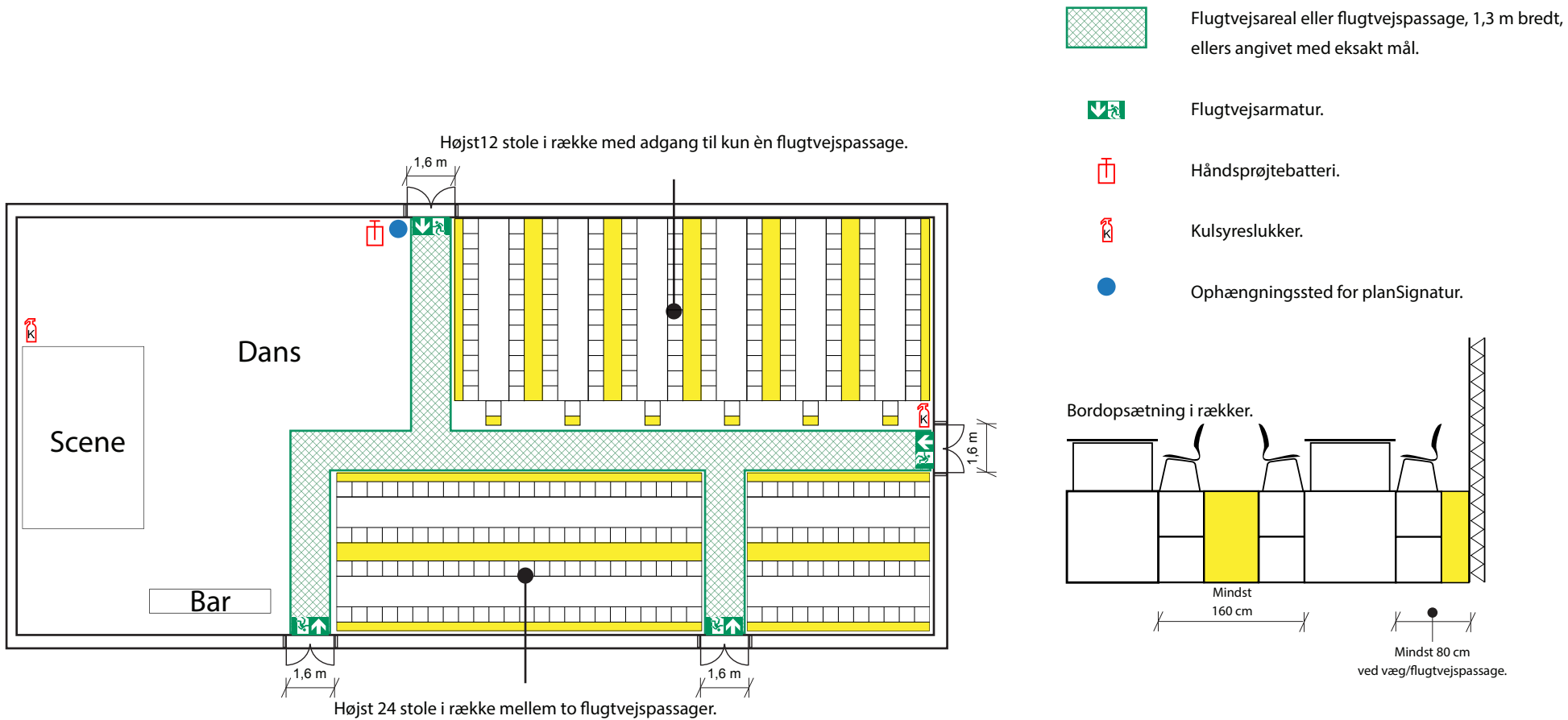


Konferenceopsætning.



Personbelastning højst 850 personer.

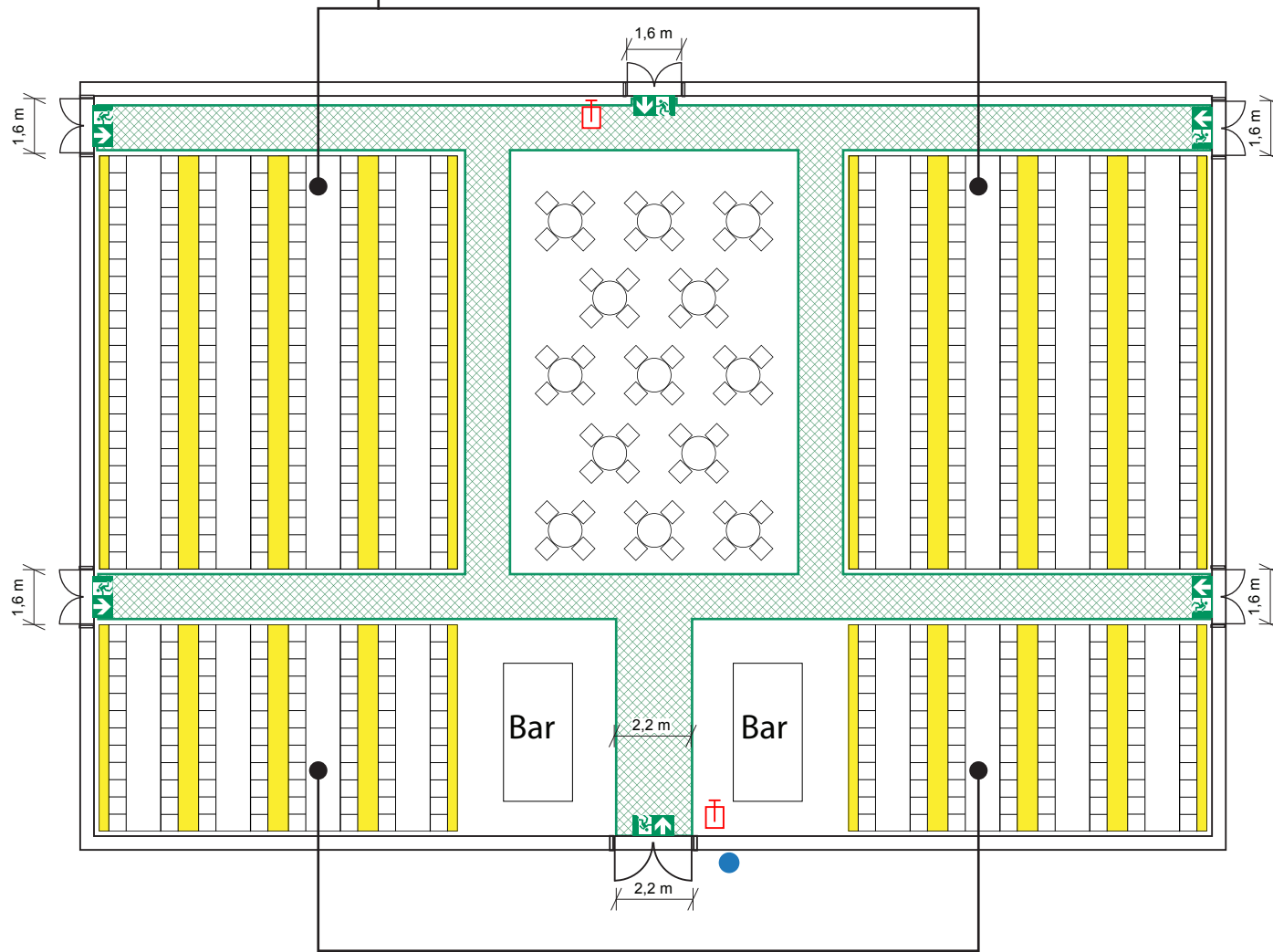
Firmanavn/firmalogo.					
Emne: Forsamlingsnavn, vejnavn og nr., postnummer og by.					
Tegning: Pladsfordelingsplan, stoleopsætning/konferenceopsætning.					
Dato:	2019-12-20	Udfærdiget af certificeret brandrådgiver:	xxxx	Tegn. nr.	Rev.nr.
Mål:	1:200	Certificeringsnummer:	xxxxxxxx-xxxxxxxx	xxxx-xxxx	xxx




Personbelastning højst 300 personer.


Firmanavn/firmalogo.					
Emne: Forsamlingsnavn, vejnavn og nr., postnummer og by.					
Tegning: Pladsfordelingsplan, spiseopsætning.					
Dato:	2019-12-20	Udfærdiget af certificeret brandrådgiver:	xxxx	Tegn. nr.	Rev.nr.
Måt:	1:200	Certificeringsnummer:	xxxxxxxx-xxxxxxxx	xxxx-xxxx	xxx

Højst 24 stole i række mellem to flugtvejspassager.




Højst 12 stole i række med adgang til kun én flugtvejspassage.

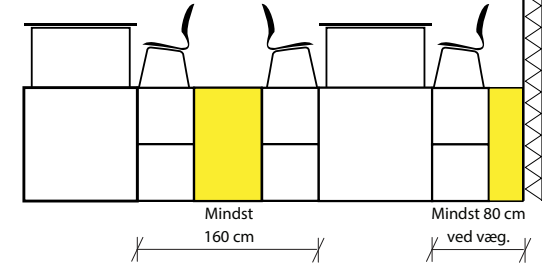
 Flugtvejsareal eller flugtvejspassage, 1,3 m bredt, ellers angivet med eksakt mål.

 Flugtvejsarmatur.

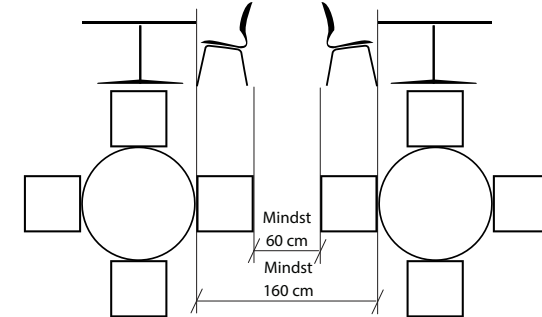
 Håndsprøjtetænder.

 Ophængningssted for plan.

Bordopsætning i rækker.

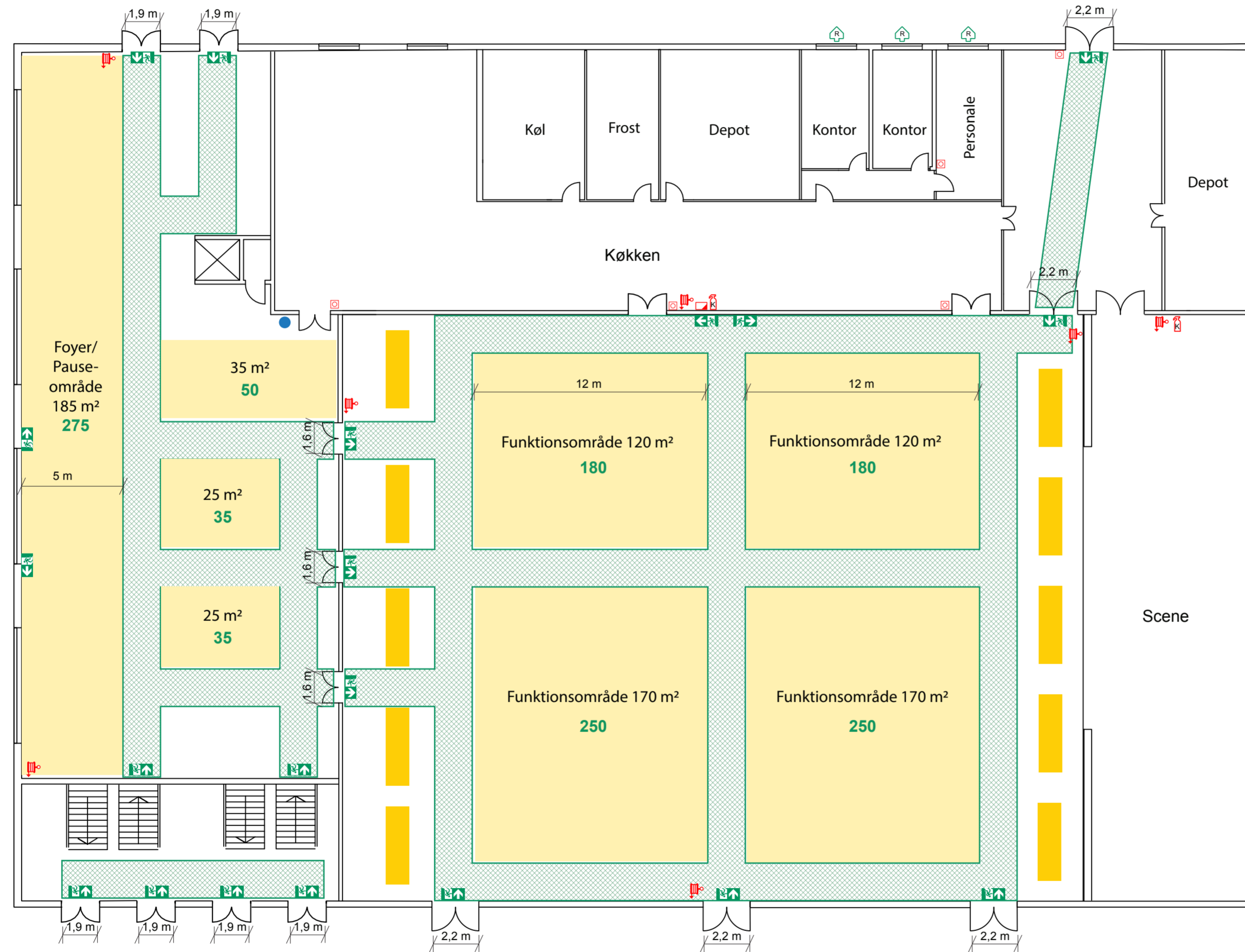












Bordopsætning med runde borde.



Personbelastning højst 780 personer.

Firmanavn/firmaprofil.					
Emne: Forsamlingsnavn, vejnavn og nr., postnummer og by.					
Tegning: Pladsfordelingsplan, spiseopsætning.					
Dato:	2019-12-20	Udfærdiget af certificeret brandrådgiver:	xxxx	Tegn. nr.	Rev.nr.
Mål:	1:200	Certificeringsnummer:	xxxxxxxx-xxxxxxxx	xxxx-xxxx	xxx




-  Flugtvejsareal eller flugtvejspassage, 2 m bredt, ellers angivet med eksakt mål. Vist med 2 m i bredde ved 1:200.
-  Buffet.
-  Flugtvejsarmatur.
-  Flugtvejsarmatur med retningspil.
-  Redningsåbning.
-  Slangevinde[N] på følgende planer.
-  Kulsyre slukker[N] på følgende planer.
-  Brandtæppe[N] på følgende planer.
-  Alarmtryk.
-  Inventaropstilling i hvert funktionsområde skal ske jf. følgende:

En størrelse af højst 250 m².
 Nominel personbelastning, højst 1,5 person pr. m².
 Højst 6,0 m til nærmeste flugtvejspassage.
 Stole i rækker skal fastgøres til gulvet eller sammenkobles i grupper på mindst 4. Sammenkoblingen skal udføres stabilt, så stolens indbyrdes placering ikke kan forrykkes. Afstanden mellem rækkerne (regnet fra stoleryg til stoleryg) skal være mindst 0,8 m, og de enkelte sæders bredde skal være mindst 0,5 m (eller centerafstanden fra stolemidte til stolemidte skal være mindst 0,5 m ved sammenkoblede stole).
 Antallet af pladser i ubrudt stolerække fra frit gangareal (flugtvejspassage) må højst være 12. Dette er også gældende for stoleopsætning i forbindelse med bordopsætning i rækker.
 Antallet af stolerækker uden afbrydelse af et frit gangareal (flugtvejspassage) må højst være 20.
 Ved bordopstilling skal afstanden mellem borde i rækker være mindst:

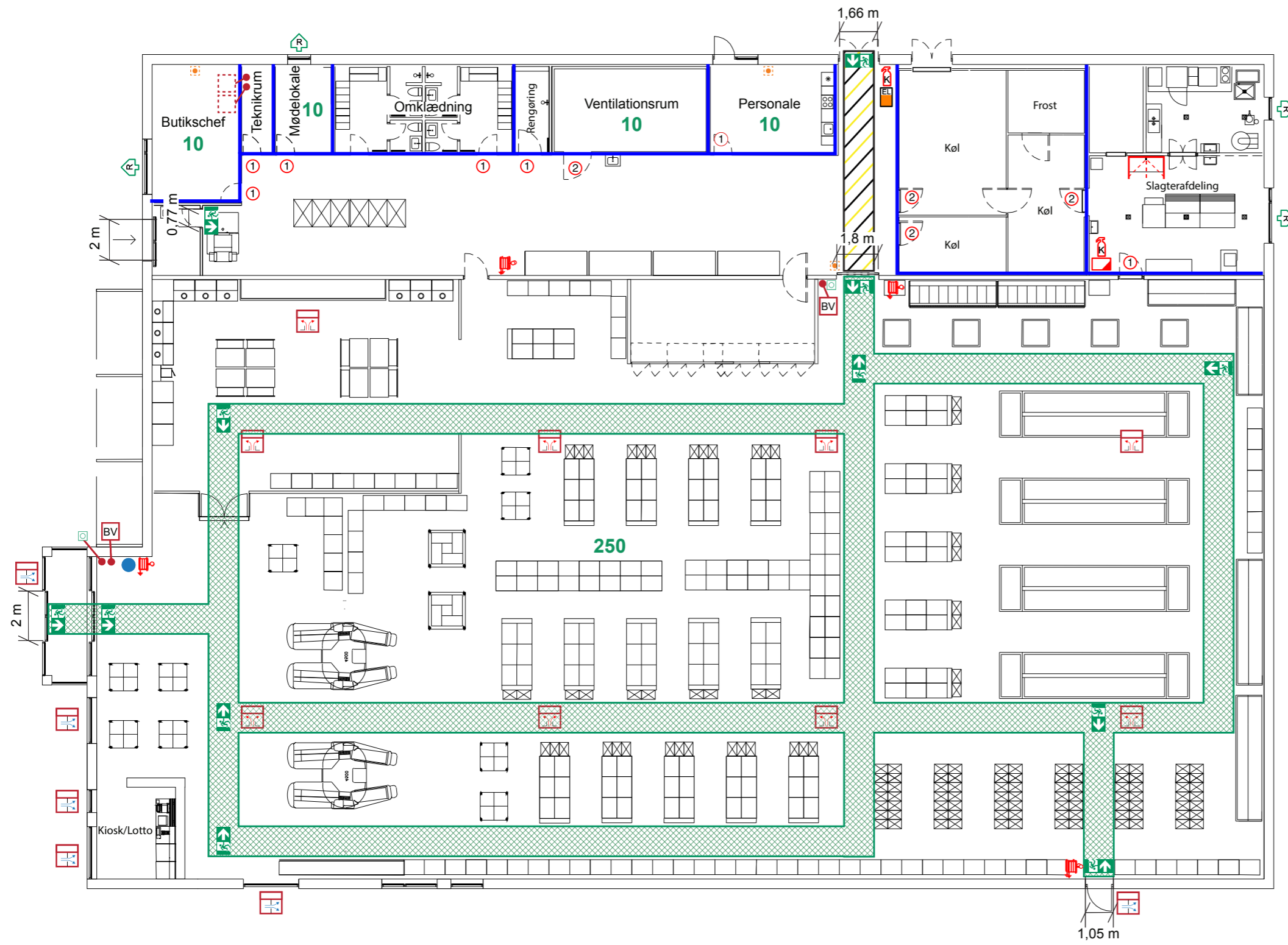
- 1,6 m ved bordopstillinger med stole på begge sider af bordet (spiseopsætning).
- 0,8 m ved bordopstillinger med stole på kun den ene side af bordet (konferenceopsætning).
- 0,8 m fra langsiden af bordkanten til væg.
- Såfremt bordenden benyttes til siddeplads, skal der være mindst 0,8 m fra en bordende til en flugtvejspassage.

Ved bordopstilling med runde borde skal afstanden mellem bordene mindst være 1,6 m.
 Udlægning af gangarealer indenfor funktionsområdet skal have en bredde på mindst 1 cm for hver person, der skal passere gangarealet for at komme til de på pladsfordelingsplanen udlagte flugtvejspassager. Dog mindst 30 cm i sædeniveau ved stolerækker og 50 cm i bordniveau ved bordopstilling.

 Ophængningssted for belægningplan.

Personbelastning højst 860 personer.

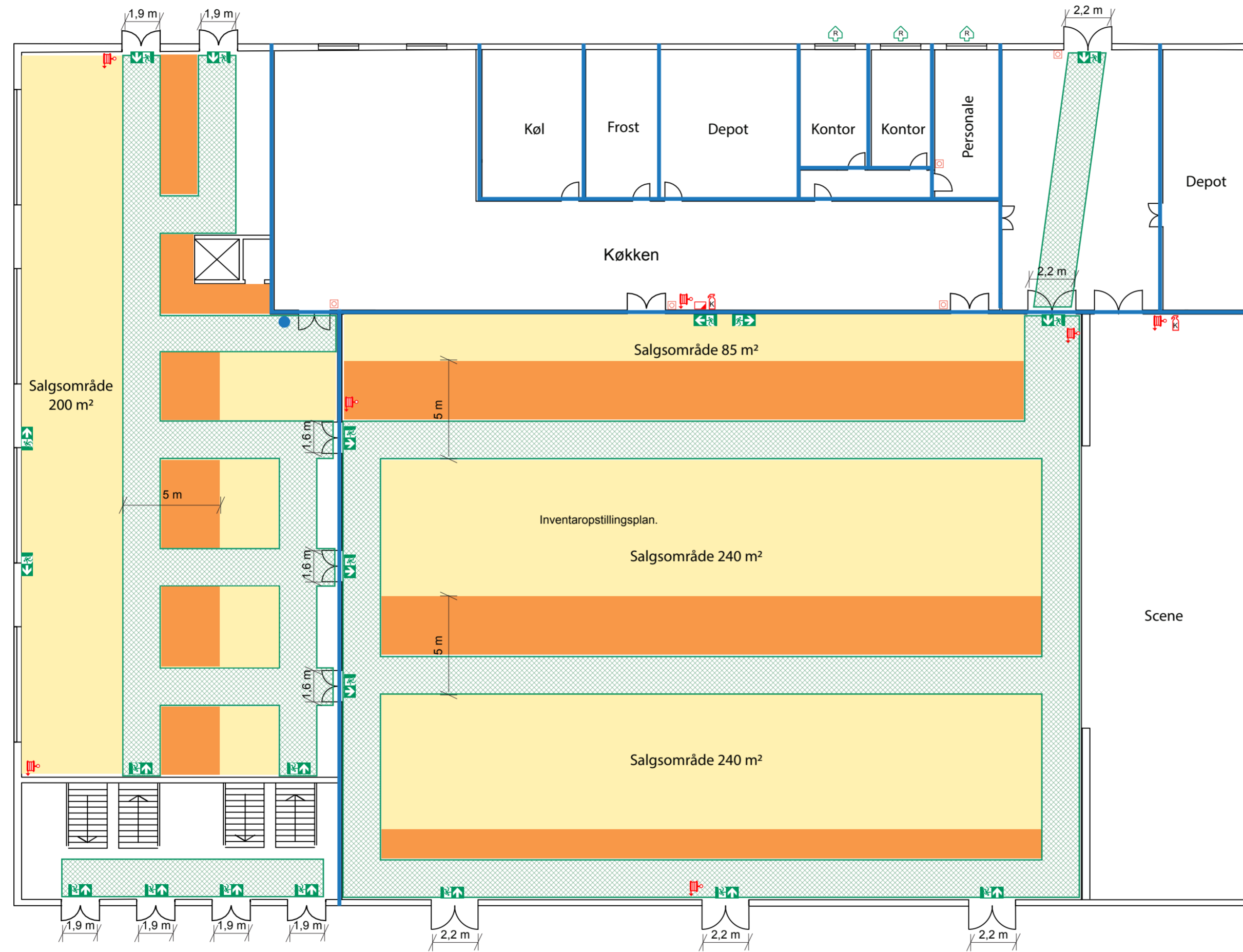
Firmanavn/firmaplogo					
Emne: Forsamlingsnavn, vejnavn og nr., postnummer og by.					
Tegning: Pladsfordelingsplan, funktionsområder.					
Dato:	2019-12-20	Udfærdiget af certificeret brandrådgiver:	XXXX	Tegn. nr.	Rev.nr.
Mål:	1:200	Certificeringsnummer:	XXXXXXXXXXXXXX	XXXX-XXXX	XXX















- Flugtvejsarmatur.
- Flugtvejsarmatur med retningspil.
- Flugtvejspassage 1,3 m bred.
- Flugtvejspassage opmærket på gulv 1,3 m bred.
- Vandfyldt slangevinde.
- Redningsåbning.
- Kulsyreslukker.
- Brandtæppe.
- Ladestation.
- Aktiveringstryk for brandventilation.
- Internt varslingstryk.
- Nødåbner.
- Personbelastning for området.
- Ophængningssted for inventaropstillingsplan.

Personbelastning højst 250 personer.

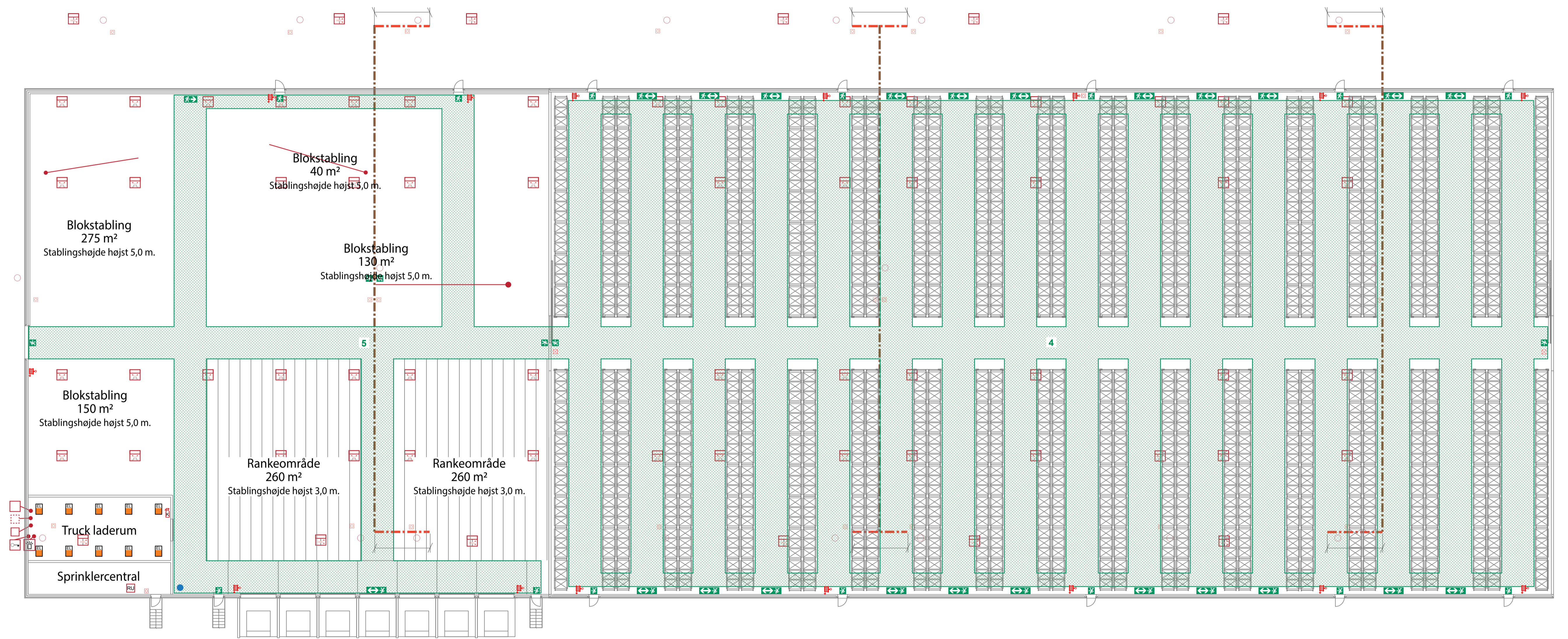
Firmanavn/firmanlogo.			
Emne:		Butik, vejnavn og nr., postnummer og by.	
Tegning:		Inventaropstillingsplan.	
Dato:	2019-12-20	Udfærdiget af certificeret brandrådgiver:	xxxx
Mål:	1:200	Certificeringsnummer:	xxxxxxxx-xxxxxxxx
		Tegn. nr.	xxxx-xxxx
		Rev.nr.	xxx



-  Flugtvejsareal eller flugtvejspassage, 2 m bredt, ellers angivet med eksakt mål.
-  Flugtvejsarmatur.
-  Flugtvejsarmatur.
-  Slangevinde.
-  Kulsyreslukker.
-  Brandtæppe.
-  Alarmtryk.
-  Dør med ABDL anlæg.
-  Redningsåbning.
-  Udstillings-/salgsområde.
-  Område uden brandbelastning.
-  Ophængningssted for pladsfordelingsplan.

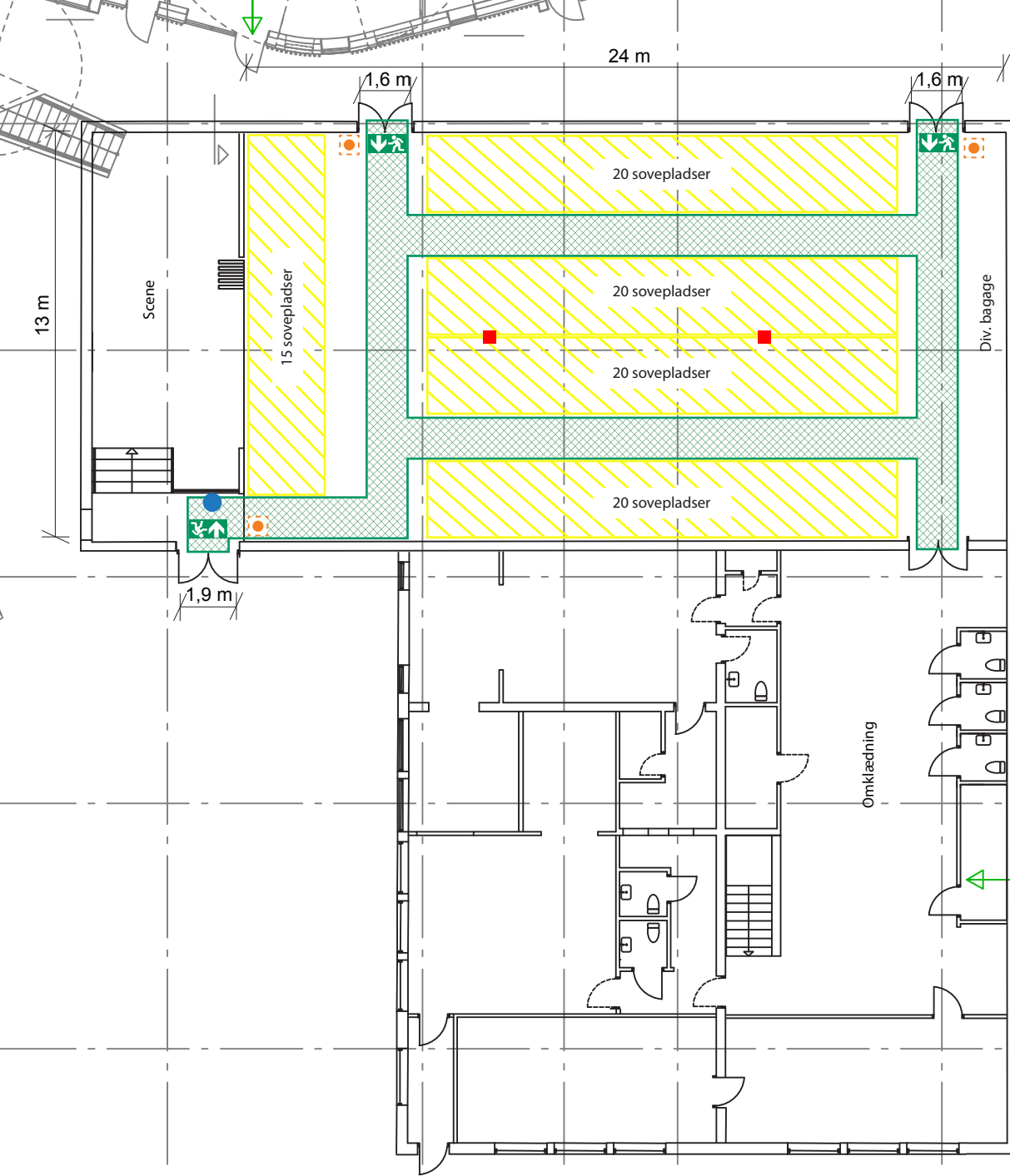
Makmimale personbelastning for hele etagen: 800 personer.

Firmanavn/firmalogo.					
Emne: Forsamlingsnavn, vejnavn og nr., postnummer og by.					
Tegning: Inventaropstillingsplan med funktionsområder for messe eller loppemarked					
Dato:	2019-12-20	Udført af certificeret brandrådgiver:	XXXX	Tegn. nr.	Rev.nr.
Mål:	1:200	Certificeringsnummer:	XXXXXXXX-XXXXXXXX	XXXX-XXXX	XXX

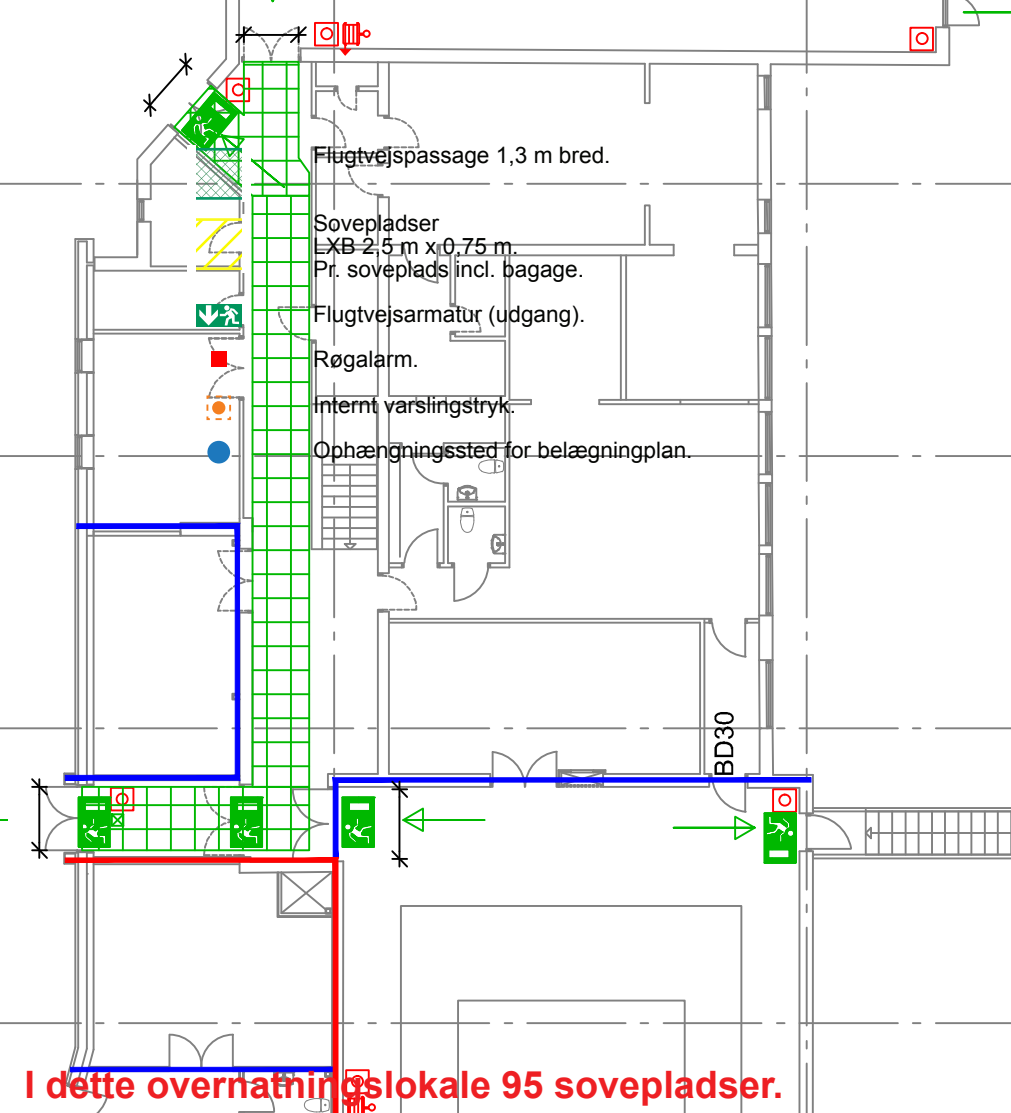


- Friarealer 3 m bredt eller flugtvejspassage 1,5 m bredt.
- Personbelastning for området.
- Selvsyende flugtvejspiktogram.
- Selvsyende flugtvejspiktogram med retningspil.
- Vandfyldt slangevinde.
- Kulsyre slukker.
- Alarmtryk.
- Dør med ABDL-anlæg.
- Aktiveringstryk for røgudluftning.
- Ladestation for el-trucks.
- Ophængningssted for belægningsplan.

Firmanavn/firmalogo					
Bemærk: Forsamlingsnavn, vejnavn og nr., postnummer og by.					
Tegning: Belægningsplan, læger og logisykområde.					
Dato:	2018-12-20	Udført af:	xxxx	Sign. nr.:	xxxx
Mål:	1:200	Certifikatnummer:	xxxxxxxxxxxxxxxx	xxxx	xxx



150



I dette overnatningslokale 95 sovepladser.

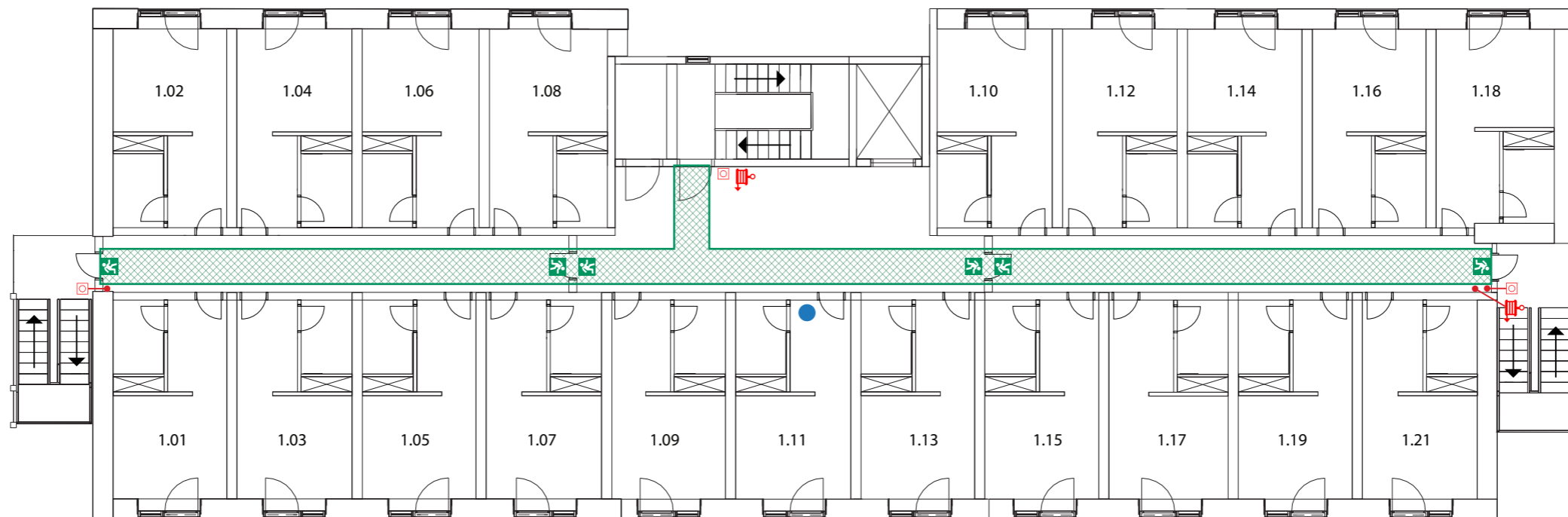
Emne:	Gymnastiksal, skole, vejnavn og nr., postnummer og by.		
Tegning:	Belægningsplan for midlertidig overnatning.		
Dato:	2019-12-20	Mål:	1:200






BRAND- OG EVAKUERINGSINSTRUKS

Orientér Dem ved ankomsten om flugtvejenes beliggenhed.
Tag altid nøgle/kort med når De forlader værelset.

Ved brand:

1. Alarmér. Ved aktivering af alarmtryk på gangen alarmeres redningsberedskabet direkte og varslingsanlæg startes.
2. Hold døren til værelset lukket. Hvis De forlader værelset, skal De lukke døren.
3. Hvis brandalarm lyder, skal De forlade værelset, hvis det er muligt. Kan De ikke passere gang på grund af røg, skal De blive på værelset og holde døren lukket.
4. Alarmsignalet er en brummetone på selve værelset samt i gangarealerne.
5. Elevatorer må ikke benyttes.



-  Flugtvejspassage, 1,3m bredt.
-  Selvlysende flugtvejspiktogram.
-  Vandfyldt slangevinde.
-  Alarmtryk.
-  Dette værelse.

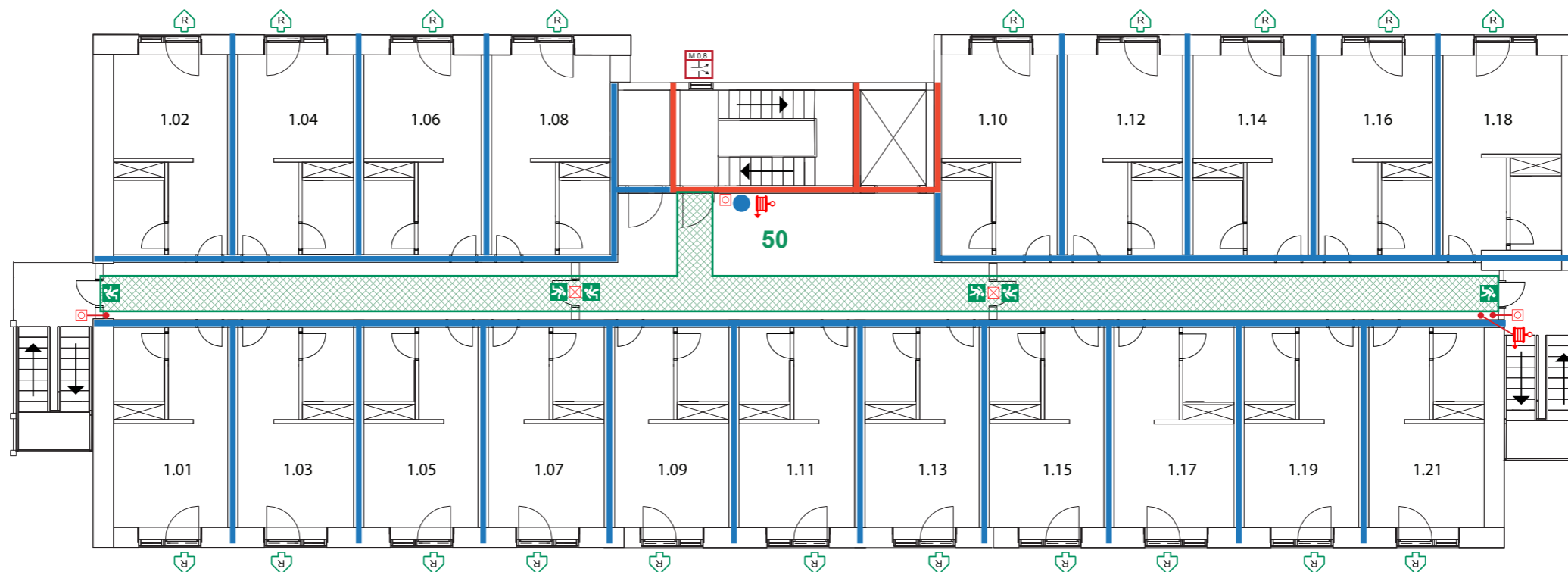
Emne:	Firmalogo		
Tegning:	Værelsesplan 1.11		
Dato:	2019-12-20	Mål:	1:200










BRAND- OG EVAKUERINGSINSTRUKS

Orientér Dem ved ankomsten om flugtvejenes beliggenhed.
Tag altid nøgle/kort med når De forlader værelset.

Ved brand:

1. Alarmér. Ved aktivering af alarmtryk på gangen alarmeres redningsberedskabet direkte og varslingsanlæg startes.
2. Hold døren til værelset lukket. Hvis De forlader værelset, skal De lukke døren.
3. Hvis brandalarm lyder, skal De forlade værelset, hvis det er muligt. Kan De ikke passere gang på grund af røg, skal De blive på værelset og holde døren lukket.
4. Alarmsignalet er en brummetone på selve værelset samt i gangarealerne.
5. Elevatorer må ikke benyttes.



	Flugtvejspassage, 1,3m bredt.		Dør med ABDL anlæg.
	Personbelastning for området.		Manel røgudluftningsåbning.
	Selvlysende flugtvejspiktogram.		Redningsåbning.
	Vandfyldt slangevinde.		Ophængningssted for etageplan.
	Alarmtryk.		

Firmanavn/firmanlogo.					
Emne: Hotel, vejnavn og nr., postnummer og by.					
Tegning: Etageplan, 1. sal.					
Dato:	2019-12-20	Udfærdiget af certificeret brandrådgiver:	xxxx	Tegn. nr.	Rev.nr.
Mål:	1:200	Certificeringsnummer:	xxxxxxxx-xxxxxxxx	xxxx-xxxx	xxx

BRAND- OG EVAKUERINGSINSTRUKS

Ved brand skal der:

Varsles:

Varslingsanlægget aktiveres på alarmtryk placeret ved alle udgange og slangevindeskabe.

Alarmeres:

Ved aktivering af alarmtrykket alarmeres brandvæsnet direkte.

Evakuering:

Alle personer forlader stille og roligt bygningen, og begiver sig til samlingsstedet på idrætspladsen.

Redde/slukke:

Der skal iværksættes rednings- og slukningsarbejde.

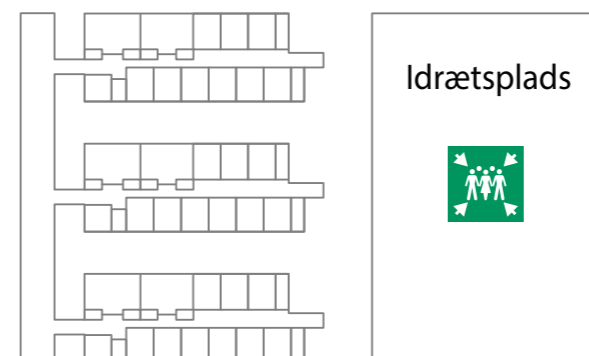
Personer som er i umiddelbar fare skal bringes i sikkerhed.

Ved mindre brand slukkes med vand fra de vandfyldte slangevinder.

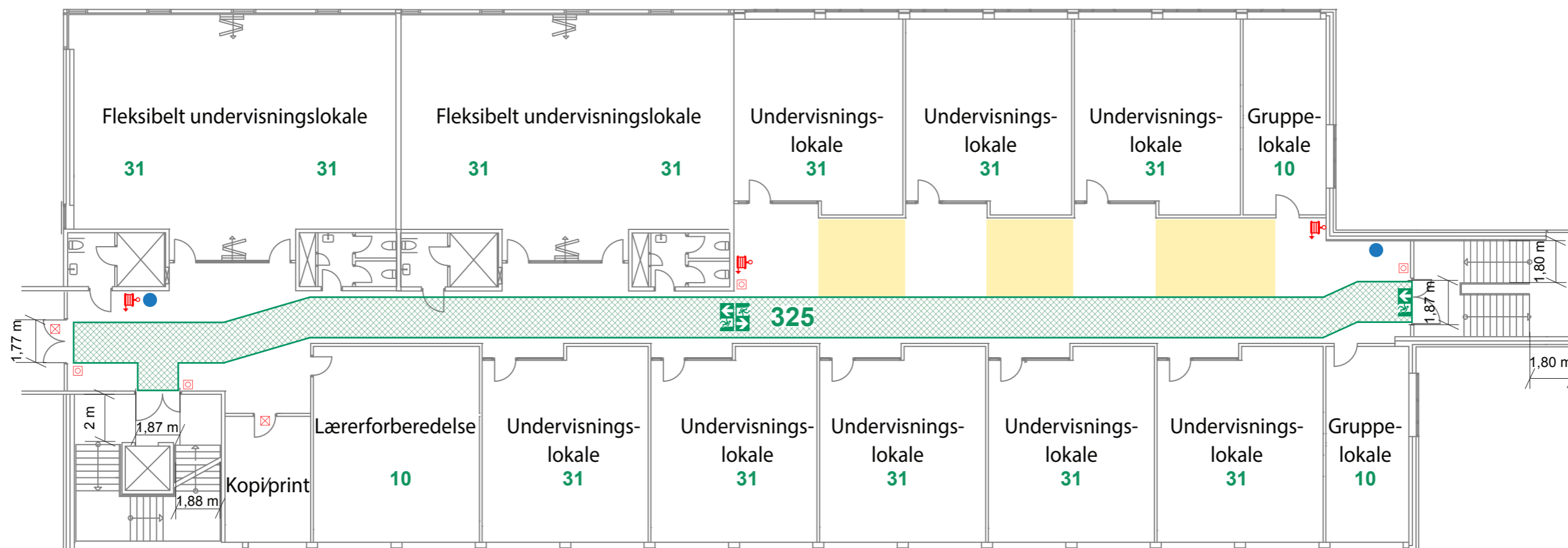
Branden slukkes ved at sprøjte på det brandende materiale, ikke på røg og flammer.

Information af brandvæsnet:

Brandvæsnet skal ved ankomsten straks underrettes om brandstedets beliggenhed, om brandens omfang samt om evt. personer, der ikke er kommet i sikkerhed.










- Funktionsområde:
Fri opsætning af borde og stole med ultra lav brandbelastning.
- Flugtvejspassage, 1,8 m bredt.
- XXX Personbelastning for området/lokalet
- ↓ Flugtvejsarmatur.
- ← Flugtvejsarmatur med retningspil.
- ☞ Vandfyldt slangevinde.
- ☒ Alarmtryk.
- ☒ Dør med ABDL-anlæg.
- ☺ Samlingssted.
- Ophængningssted for denne plan.



Firmanavn/firmaprofil.			
Emne:		Undervisningsafsnit, vejnavn og nr., postnummer og by.	
Tegning:		Brand- og varslingsinstruks samt etageplan, Bygning C, 2. sal	
Dato:	2019-12-20	Udfærdiget af certificeret brandrådgiver:	xxxx
Mål:	1:200	Certificeringsnummer:	xxxxxxxx-xxxxxxxx
		Tegn. nr.	xxxx-xxxx
		Rev.nr.	xxx



-  Redningsberedskabets tilkørselsvej 3,0 m bredt.
Redningsberedskabets udstigningsareal 6,0 m bredt.
-  Flugtvej ud af området.
-  Trykflasker, flaskegas højst 40 kg.
Mindst 5 m. mellem enheder.
Højst 100 kg. i hvert salgsområde a. 1.000 m².
-  Dieseltank til generatoranlæg 2.000 l lig 40 oplagsenheder.
-  Håndsprøjteteri.
-  Kulsyreslukker.
-  Branddasker.